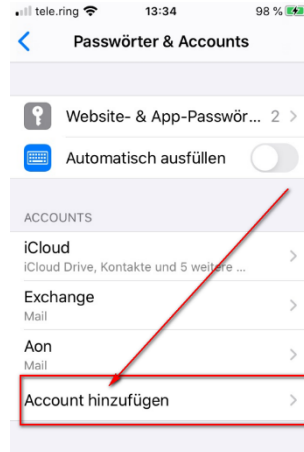


Anleitung für iPhone oder iPad:

1. Einstellungen öffnen



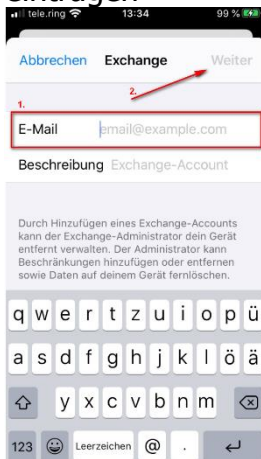
2.



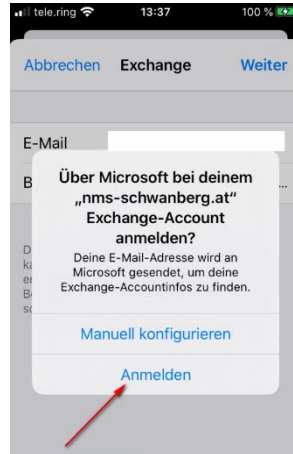
3.



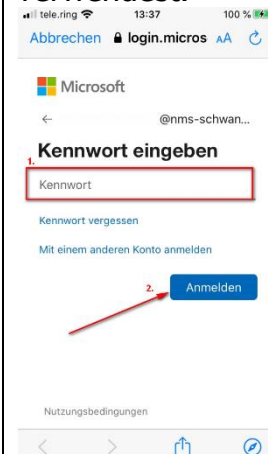
4. Deine Schul - Emailadresse eintragen



5.



6. Das Kennwort, das du in der Schule bei der Anmeldung am PC verwendest.



7. Sichern – fertig!

